

AUTOMATISCH GENERIERT

Inhaltsverzeichnis

» Schächte » Betonschacht, Ringe	2
» Schächte » Betonschacht, Ringe » Betonringe	26
» Schächte » Betonschacht, Ringe » Abdeckplatten	36
» Schächte » Betonschacht, Ringe » Konus	42
» Schächte » Betonschacht, Ringe » Ausgleichsringe	49
» Schächte » Regenwasserschacht	53
» Schächte » Trinkwassertank	68
» Schächte » Sammelschacht Garage	80
» Schächte » Verteiler, Kabelschächte	82
» Schächte » Lichtschächte	92



KATALOGBEREICH

» Schächte

» Betonschacht, Ringe

1



Abdeckplatte KOCH, mit DN 600 Einstieg

Abdeckplatte KOCH, mit DN 600 Einstieg

Abdeckplatte KOCH, mit Einstieg exzentrisch DN 600



Produkt im Webshop
anzeigen →



ART.NR.	HÖHE	GEWICHT	BELASTUNGSKL.	PREIS
125.800.001	1500 mm	850 kg	50 kN	406,30 EUR
125.800.002	1500 mm	850 kg	150 kN	491,60 EUR
125.800.003	1500 mm	850 kg	400 kN	661,50 EUR
125.800.004	2000 mm	1520 kg	50 kN	683,00 EUR
125.800.005	2000 mm	1520 kg	150 kN	843,20 EUR
125.800.006	2000 mm	1940 kg	400 kN	1.162,80 EUR
125.800.007	2500 mm	2750 kg	50 kN	1.174,30 EUR
125.800.008	2500 mm	2750 kg	150 kN	1.238,60 EUR
125.800.009	2500 mm	2750 kg	400 kN	1.386,90 EUR
125.800.010	1000 mm	270 kg	50 kN	235,70 EUR
125.800.011	1000 mm	270 kg	150 kN	256,60 EUR
125.800.012	1000 mm	330 kg	400 kN	352,90 EUR

2



Abdeckplatte TIBA, mit DN 600 Einstieg

Abdeckplatte TIBA, mit DN 600 Einstieg

Abdeckplatte TIBA aus Beton B7 AS2, mit Einstieg DN 600



Produkt im Webshop
anzeigen →



ART.NR.	DM	BELASTUNGSKL.	HÖHE	EINSTIEG	PREIS
125.810.001	800 mm	50 kN	120 mm	zentrisch	336,00 EUR
125.810.002	800 mm	400 kN	120 mm	zentrisch	413,70 EUR
125.810.003	1000 mm	50 kN	120 mm	exzentrisch	411,30 EUR
125.810.004	1000 mm	400 kN	150 mm	exzentrisch	553,20 EUR
125.810.103	1000 mm	50 kN	120 mm	zentrisch	411,30 EUR
125.810.104	1000 mm	400 kN	150 mm	zentrisch	553,20 EUR
125.810.005	1200 mm	50 kN	90 mm	exzentrisch	536,80 EUR
125.810.006	1200 mm	400 kN	170 mm	exzentrisch	898,20 EUR
125.810.007	1500 mm	50 kN	90 mm	exzentrisch	663,70 EUR
125.810.008	1500 mm	300 kN, klein LKW befahrbar	170 mm	exzentrisch	1.144,80 EUR
125.810.009	2000 mm	30 kN	90 mm	exzentrisch	1.368,90 EUR
125.810.010	2000 mm	150 kN, PKW befahrbar	170 mm	exzentrisch	1.924,70 EUR
125.810.011	2500 mm	30 kN	90 mm	exzentrisch	1.850,30 EUR
125.810.012	2500 mm	150 kN, PKW befahrbar	170 mm	exzentrisch	2.406,00 EUR

3

LOGO Ausgleichsring IBL

Ausgleichsring IBL

Ausgleichsring IBL

[Produkt im Webshop anzeigen →](#)

ART.NR.	DM	HÖHE	GEWICHT	PREIS
125.760.001	620 mm	40 mm	17 kg	18,30 EUR
125.760.002	620 mm	60 mm	26 kg	20,90 EUR
125.760.003	620 mm	80 mm	35 kg	25,24 EUR
125.760.004	620 mm	100 mm	38 kg	23,95 EUR
125.760.005	620 mm	150 mm	69,5 kg	26,99 EUR
125.760.006	620 mm	200 mm	85 kg	38,58 EUR
125.760.007	800 mm	60 mm	65 kg	79,88 EUR
125.760.008	800 mm	100 mm	81 kg	72,67 EUR

4



Ausgleichsring KOCH

Ausgleichsring KOCH

Ausgleichsring KOCH



Produkt im Webshop
anzeigen →



ART.NR.	DM	HÖHE	GEWICHT	PREIS
125.700.001	625 mm	60 mm	30 kg	24,60 EUR
125.700.002	625 mm	100 mm	45 kg	31,10 EUR
125.700.004	625 mm	150 mm	68 kg	35,10 EUR
125.700.003	625 mm	200 mm	90 kg	39,80 EUR
125.700.005	800 mm	100 mm	75 kg	114,20 EUR
125.700.006	1000 mm	100 mm	90 kg	213,90 EUR

5 Ausgleichsring TIBA DN600

Ausgleichsring TIBA DN600

Ausgleichsring TIBA Beton DN600



Produkt im Webshop
anzeigen →



ART.NR.	DM	HÖHE	GEWICHT	WANDSTÄRKE	PREIS
125.740.001	600 mm	100 mm	31 kg	70 mm	55,10 EUR
125.740.002	600 mm	150 mm	45 kg	70 mm	62,10 EUR
125.740.003	600 mm	200 mm	62 kg	70 mm	71,70 EUR
125.740.004	600 mm	250 mm	76 kg	70 mm	83,00 EUR
125.720.011	600 mm	50 mm	25 kg	90 mm	51,40 EUR
125.720.012	600 mm	100 mm	52 kg	90 mm	62,90 EUR
125.720.013	600 mm	150 mm	78 kg	90 mm	74,60 EUR
125.720.014	600 mm	200 mm	104 kg	90 mm	86,20 EUR
125.720.001	600 mm	100 mm	31 kg	70 mm	55,10 EUR
125.720.002	600 mm	150 mm	45 kg	70 mm	62,10 EUR
125.720.003	600 mm	200 mm	62 kg	70 mm	71,70 EUR
125.720.004	600 mm	250 mm	76 kg	70 mm	83,00 EUR

6

LOGO

Betonkonus KOCH mit Steigeisen, excentrisch

Betonkonus KOCH mit Steigeisen, excentrisch

Schachtkone KOCH mit Steigeisen, exzentrisch



Produkt im Webshop
anzeigen →



ART.NR.	DM	HÖHE	GEWICHT	PREIS
125.410.001	800/600 mm	800/600 mm	140 kg	60,60 EUR
125.410.003	600/1000 mm	600/1000 mm	330 kg	96,80 EUR
125.410.002	800/1000 mm	800/1000 mm	170 kg	67,50 EUR

7

LOGO

Betonkonus KOCH ohne Steigeisen, excentrisch

Betonkonus KOCH ohne Steigeisen, excentrisch

Betonkonus KOCH ohne Steigeisen, Einstieg excentrisch



Produkt im Webshop
anzeigen →

ART.NR.	DM	HÖHE	GEWICHT	PREIS
125.200.001	600/800 mm	600/800 mm	140 kg	52,50 EUR
125.200.003	600/1000 mm	600 mm	330 kg	84,40 EUR
125.200.002	800/1000 mm	800/1000 mm	170 kg	58,40 EUR

8

LOGO

Betonkonus KOCH ohne Steigeisen, zentrisch

Betonkonus KOCH ohne Steigeisen, zentrisch

Betonkonus KOCH ohne Steigeisen, Einstieg zentrisch



Produkt im Webshop
anzeigen →



ART.NR.	DM	HÖHE	GEWICHT	PREIS
125.200.004	1500/600 mm	150/600 mm	640 kg	321,00 EUR
125.200.005	2000/1000 mm	2000/1000 mm	750 kg	342,50 EUR
125.200.006	2500/1000 mm	2500/1000 mm	1700 kg	534,00 EUR

9



Betonkonus TIBA mit Steigeisen, excentrisch

Betonkonus TIBA mit Steigeisen, excentrisch

Brunnenkonus/Schachtkonus aus Beton, TIBA mit Steigeisen, excentrisch



Produkt im Webshop
anzeigen →



ART.NR.	DM	HÖHE	GEWICHT	QUALITÄT	PREIS
125.450.001	800/600 mm	300 mm	183 kg	Beton B7 AS2	168,20 EUR
125.430.001	800/600 mm	300 mm	183 kg	Standard	168,20 EUR
125.450.002	1000/600 mm	600 mm	372 kg	Beton B7 AS2	221,60 EUR
125.430.002	1000/600 mm	600 mm	372 kg	Standard	221,60 EUR
125.250.001	1200/600 mm	600 mm	475 kg	Beton B7 AS2	610,60 EUR
125.230.001	1200/600 mm	600 mm	475 kg	Standard	610,60 EUR
125.250.002	1500/600 mm	700 mm	730 kg	Beton B7 AS2	705,20 EUR
125.230.002	1500/600 mm	700 mm	730 kg	Standard	705,20 EUR

10



Betonkonus TIBA ohne Steigeisen, excentrisch

Betonkonus TIBA ohne Steigeisen, excentrisch

Brunnenkonus/Schachtkonus aus Beton, TIBA ohne Steigeisen, excentrisch



Produkt im Webshop
anzeigen →



ART.NR.	DM	HÖHE	GEWICHT	QUALITÄT	PREIS
125.240.001	800/600 mm	300 mm	183 kg	Beton B7 AS2	116,50 EUR
125.220.001	800/600 mm	300 mm	183 kg	Standard	116,50 EUR
125.240.002	1000/600 mm	600 mm	372 kg	Beton B7 AS2	167,50 EUR
125.220.002	1000/600 mm	600 mm	372 kg	Standard	167,50 EUR
125.240.003	1200/600 mm	600 mm	475 kg	Beton B7 AS2	428,10 EUR
125.220.003	1200/600 mm	600 mm	475 kg	Standard	428,10 EUR
125.240.004	1500/600 mm	700 mm	730 kg	Beton B7 AS2	610,60 EUR
125.220.004	1500/600 mm	700 mm	730 kg	Standard	610,60 EUR

11



Betonkonus TIBA ohne Steigeisen, zentrisch

Betonkonus TIBA ohne Steigeisen, zentrisch

Brunnenkonus/Schachtkonus aus Beton, TIBA ohne Steigeisen, zentrisch



Produkt im Webshop
anzeigen →



ART.NR.	DM	HÖHE	GEWICHT	QUALITÄT	PREIS
125.240.005	1500/600 mm	700 mm	745 kg	Beton B7 AS2	531,00 EUR
125.220.005	1500/600 mm	700 mm	745 kg	Standard	531,00 EUR
125.240.006	2000/600 mm	620 mm	915 kg	Beton B7 AS2	
125.220.006	2000/600 mm	620 mm	915 kg	Standard	602,30 EUR
125.240.007	2500/600 mm	800 mm	1587 kg	Beton B7 AS2	
125.220.007	2500/600 mm	800 mm	1587 kg	Standard	882,70 EUR

12



Betonring gelocht TIBA ohne Steigeisen

Betonring gelocht TIBA ohne Steigeisen

Betonring gelocht, TIBA, ohne Steigeisen



Produkt im Webshop
anzeigen →



ART.NR.	DM	HÖHE	GEWICHT	PREIS
125.120.018	1500 mm	500 mm	470 kg	340,30 EUR
125.120.019	2000 mm	500 mm	713 kg	
125.120.020	2500 mm	500 mm	884 kg	

13



Betonring KOCH mit Steigeisen

Betonring KOCH mit Steigeisen

Betonring / Schachtring / Brunnenring KOCH mit Steigeisen



Produkt im Webshop
anzeigen →

ART.NR.	DM	HÖHE	GEWICHT	PREIS
125.310.001	800 mm	300 mm	130 kg	60,60 EUR
125.310.002	800 mm	600 mm	260 kg	88,20 EUR
125.310.003	1000 mm	300 mm	170 kg	63,00 EUR
125.310.004	1000 mm	600 mm	340 kg	96,80 EUR

14



Betonring KOCH ohne Steigeisen

Betonring KOCH ohne Steigeisen

Betonring / Schachtring / Brunnenring KOCH ohne Steigeisen



Produkt im Webshop
anzeigen →



ART.NR.	DM	HÖHE	GEWICHT	PREIS
125.500.001	600 mm	300 mm	125 kg	48,20 EUR
125.500.002	600 mm	600 mm	245 kg	67,50 EUR
125.100.001	800 mm	300 mm	130 kg	52,50 EUR
125.100.002	800 mm	600 mm	260 kg	71,40 EUR
125.100.003	1000 mm	300 mm	170 kg	56,50 EUR
125.100.004	1000 mm	600 mm	340 kg	84,40 EUR
125.100.005	1000 mm	900 mm	510 kg	109,30 EUR
125.100.006	1500 mm	500 mm	570 kg	233,40 EUR
125.100.007	1500 mm	1000 mm	1100 kg	308,00 EUR
125.100.008	1500 mm	2000 mm	2600 kg	615,30 EUR
125.100.009	2000 mm	500 mm	740 kg	283,80 EUR
125.100.010	2000 mm	1000 mm	1450 kg	385,30 EUR
125.100.011	2500 mm	500 mm	1000 kg	363,90 EUR
125.100.012	2500 mm	750 mm	1500 kg	451,00 EUR
125.100.013	2500 mm	1000 mm	2000 kg	537,60 EUR
125.100.014	1200 mm	500 mm		

Betonring TIBA mit Steigeisen

Betonring TIBA mit Steigeisen

Betonring / Schachtring / Brunnenring TIBA mit Steigeisen



Produkt im Webshop
anzeigen →

ART.NR.	DM	HÖHE	GEWICHT	QUALITÄT	PREIS
125.350.001	800 mm	300 mm	156 kg	Beton B7 AS2	127,40 EUR
125.330.001	800 mm	300 mm	156 kg	Standard	127,40 EUR
125.350.002	800 mm	600 mm	312 kg	Beton B7 AS2	177,60 EUR
125.330.002	800 mm	600 mm	312 kg	Standard	177,60 EUR
125.350.003	1000 mm	300 mm	200 kg	Beton B7 AS2	133,70 EUR
125.330.003	1000 mm	300 mm	200 kg	Standard	133,70 EUR
125.350.004	1000 mm	600 mm	393 kg	Beton B7 AS2	197,10 EUR
125.330.004	1000 mm	600 mm	393 kg	Standard	197,10 EUR
125.350.005	1000 mm	900 mm	593 kg	Beton B7 AS2	277,50 EUR
125.330.005	1000 mm	900 mm	593 kg	Standard	277,50 EUR
125.150.001	1200 mm	300 mm	235 kg	Beton B7 AS2	226,40 EUR
125.130.001	1200 mm	300 mm	235 kg	Standard	226,40 EUR
125.150.002	1200 mm	600 mm	470 kg	Beton B7 AS2	303,70 EUR
125.130.002	1200 mm	600 mm	470 kg	Standard	303,70 EUR
125.150.004	1500 mm	1000 mm	1020 kg	Beton B7 AS2	613,90 EUR
125.130.104	1500 mm	1000 mm	1020 kg	Standard	613,90 EUR
125.150.003	1500 mm	500 mm	500 kg	Beton B7 AS2	356,90 EUR
125.130.103	1500 mm	500 mm	500 kg	Standard	356,90 EUR
125.150.007	2000 mm	1000 mm	1430 kg	Beton B7 AS2	799,80 EUR
125.130.107	2000 mm	1000 mm	1430 kg	Standard	799,80 EUR

Fortsetzung der Tabelle

ART.NR.	DM	HÖHE	GEWICHT	QUALITÄT	PREIS
125.130.105	2000 mm	500 mm	713 kg	Standard	521,00 EUR
125.150.006	2000 mm	750 mm	1075 kg	Beton B7 AS2	660,50 EUR
125.130.106	2000 mm	750 mm	1075 kg	Standard	660,50 EUR
125.150.010	2500 mm	1000 mm	1781 kg	Beton B7 AS2	1.076,90 EUR
125.130.110	2500 mm	1000 mm	1781 kg	Standard	1.076,90 EUR
125.150.008	2500 mm	500 mm	884 kg	Beton B7 AS2	650,40 EUR
125.130.108	2500 mm	500 mm	884 kg	Standard	650,40 EUR
125.150.009	2500 mm	750 mm	1332 kg	Beton B7 AS2	829,60 EUR
125.130.109	2500 mm	750 mm	1332 kg	Standard	829,60 EUR

Betonring TIBA ohne Steigeisen

Betonring TIBA ohne Steigeisen

Betonring / Schachtring / Brunnenring TIBA ohne Steigeisen



Produkt im Webshop
anzeigen →

ART.NR.	DM	HÖHE	GEWICHT	QUALITÄT	PREIS
125.540.001	600 mm	300 mm	93 kg	B7 AS2	86,00 EUR
125.520.001	600 mm	300 mm	93 kg	Standard	86,00 EUR
125.540.002	600 mm	500 mm	152 kg	B7 AS2	99,80 EUR
125.520.002	600 mm	500 mm	152 kg	Standard	99,80 EUR
125.140.001	800 mm	300 mm	156 kg	Beton B7 AS2	101,70 EUR
125.120.001	800 mm	300 mm	156 kg	Standard	101,70 EUR
125.140.002	800 mm	600 mm	312 kg	Beton B7 AS2	124,00 EUR
125.120.002	800 mm	600 mm	312 kg	Standard	124,00 EUR
125.140.003	1000 mm	300 mm	200 kg	Beton B7 AS2	108,30 EUR
125.120.003	1000 mm	300 mm	200 kg	Standard	108,30 EUR
125.140.004	1000 mm	600 mm	393 kg	Beton B7 AS2	146,30 EUR
125.120.004	1000 mm	600 mm	393 kg	Standard	146,30 EUR
125.140.005	1000 mm	900 mm	593 kg	Beton B7 AS2	201,60 EUR
125.140.007	1200 mm	600 mm	470 kg	Beton B7 AS2	251,10 EUR
125.120.005	1000 mm	900 mm	593 kg	Standard	201,60 EUR
125.120.007	1200 mm	600 mm	470 kg	Standard	251,10 EUR
125.140.006	1200 mm	300 mm	235 kg	Beton B7 AS2	173,80 EUR
125.120.006	1200 mm	300 mm	235 kg	Standard	173,80 EUR
125.120.009	1500 mm	1000 mm	950 kg	Standard	506,10 EUR
125.140.009	1500 mm	1000 mm	950 kg	Beton B7 AS2	506,10 EUR

Fortsetzung der Tabelle

ART.NR.	DM	HÖHE	GEWICHT	QUALITÄT	PREIS
125.120.008	1500 mm	500 mm	470 kg	Standard	307,10 EUR
125.140.012	2000 mm	1000 mm	1430 kg	Beton B7 AS2	700,10 EUR
125.120.012	2000 mm	1000 mm	1430 kg	Standard	700,10 EUR
125.140.010	2000 mm	500 mm	713 kg	Beton B7 AS2	471,20 EUR
125.120.010	2000 mm	500 mm	713 kg	Standard	471,20 EUR
125.140.011	2000 mm	750 mm	1075 kg	Beton B7 AS2	586,00 EUR
125.120.011	2000 mm	750 mm	1075 kg	Standard	586,00 EUR
125.140.015	2500 mm	1000 mm	1781 kg	Beton B7 AS2	977,50 EUR
125.120.015	2500 mm	1000 mm	1781 kg	Standard	977,50 EUR
125.140.013	2500 mm	500 mm	884 kg	Beton B7 AS2	600,60 EUR
125.120.013	2500 mm	500 mm	884 kg	Standard	600,60 EUR
125.140.014	2500 mm	750 mm	1332 kg	Beton B7 AS2	788,20 EUR
125.120.014	2500 mm	750 mm	1332 kg	Standard	788,20 EUR

17

LOGO

Beton Schachtabdeckung mit Doppelfalz, ohne Rahmen, LW: 600 mm

Beton Schachtabdeckung mit Doppelfalz, ohne Rahmen, LW: 600 mm

Beton Schachtabdeckung TIBA mit Doppelfalz, ohne Rahmen, rund, mit versenkbare verzinkte T-Griffe, Belastbarkeit Klasse A, 15 kN oder 50 kN Ausführung, Lichte Weite 60 cm, passend für Ringe DM 60 mit Normalfalzen und Konen DM 80, 100 und 120, passend für Ringe DN 600 mit Normalfalz, Konen DN 800, 1000, 1200



Produkt im Webshop anzeigen →



ART.NR.	KLASSE	GEWICHT	PREIS
175.290.006	A 15 kN	70 kg	163,80 EUR

18

LOGO Bodenring KOCH

Bodenring KOCH

Bodenring KOCH

[Produkt im Webshop anzeigen →](#)

ART.NR.	DM	HÖHE	GEWICHT	PREIS
125.600.001	1000 mm	630 mm	570 kg	279,10 EUR
125.600.002	1500 mm	530 mm	1100 kg	683,00 EUR
125.600.003	1500 mm	1030 mm	1670 kg	768,60 EUR
125.600.004	2000 mm	530 mm	1700 kg	1.132,50 EUR
125.600.005	2000 mm	1030 mm	2440 kg	1.216,20 EUR
125.600.006	2500 mm	530 mm	2500 kg	1.642,50 EUR
125.600.007	2500 mm	1030 mm	3800 kg	1.822,20 EUR



Bodenring TIBA

Bodenring TIBA

Bodenring TIBA aus Beton



Produkt im Webshop
anzeigen →

ART.NR.	DM	HÖHE	GEWICHT	QUALITÄT	PREIS
125.640.001	600 mm	530 mm	210 kg	Beton B7 AS2	207,90 EUR
125.640.002	800 mm	630 mm	464 kg	Beton B7 AS2	262,50 EUR
125.640.003	1000 mm	630 mm	610 kg	Beton B7 AS2	415,30 EUR
125.640.004	1200 mm	700 mm	772 kg	Beton B7 AS2	623,00 EUR
125.640.005	1500 mm	600 mm	1117 kg	Beton B7 AS2	753,30 EUR
125.640.006	2000 mm	600 mm	1510 kg	Beton B7 AS2	1.078,50 EUR
125.640.007	2500 mm	600 mm	2580 kg	Beton B7 AS2	1.551,50 EUR
125.620.001	600 mm	530 mm	322 kg	Standard	373,00 EUR
125.620.002	800 mm	630 mm	464 kg	Standard	262,50 EUR
125.620.003	1000 mm	630 mm	610 kg	Standard	415,00 EUR
125.620.004	1200 mm	700 mm	772 kg	Standard	623,00 EUR
125.620.005	1500 mm	600 mm	1117 kg	Standard	753,30 EUR
125.620.006	2000 mm	600 mm	1510 kg	Standard	1.078,50 EUR
125.620.008	2000 mm	1100 mm	2510 kg	Standard	1.568,10 EUR
125.620.007	2500 mm	600 mm	2580 kg	Standard	1.551,50 EUR

20

LOGO

Set-AQUA-clean ACSI Sickerschacht mit unge- lochten Ringen

Set-AQUA-clean ACSI Sickerschacht mit unge- lochten Ringen

Set- AQUA- clean ACSI 20-10,30 Sickerschacht für Regenwasser. Komponenten: Schachtringe unge-
locht mit Höhe 75 und 100 cm, Konus, ohne Zulaufbohrung, Betongüte C30/37, Nutzvolumen: 10,30
m³, Einbautiefe: 408 cm, Innendurchmesser: 200cm



Produkt im Webshop
anzeigen →



ART.NR.	DM	NUTZVOLUMEN	EINBAUTIEFE	GEWICHT	PREIS
120.650.101	2000 mm	10,3 m ³	4080 mm	5950 kg	3.213,00 EUR
120.650.110	2500 mm	12,4 m ³	3430 mm	6340 kg	3.589,20 EUR
120.650.112	2000 mm	4 m ³	2080 mm	3010 kg	1.812,10 EUR
120.650.113	2000 mm	5,6 m ³	2580 mm	3730 kg	2.041,00 EUR
120.650.114	2500 mm	14,9 m ³	3930 mm	7150 kg	3.967,80 EUR
120.650.115	2500 mm	11,2 m ³	3180 mm	5930 kg	3.399,90 EUR
120.650.116	1500 mm	4,5 m ³	3230 mm	3230 kg	2.003,10 EUR
120.650.117	2500 mm	8,7 m ³	2680 mm	4980 kg	2.801,00 EUR

21

LOGO


TIBA Beton Schachtabdeckung ohne Rahmen, DN600

TIBA Beton Schachtabdeckung ohne Rahmen, DN600

TIBA Beton Schachtabdeckung ohne Rahmen, rund, mit versenkbare verzinkte T-Griffe, Lichte Weite 600 mm, Rahmenhöhe 70mm, Gewicht: 56 kg, passend für Rahmen, Konen (DM 150, 200, 250) und Flachabdeckung mit Einstieg (Tiba)



Produkt im Webshop anzeigen →



ART.NR.	KLASSE	GEWICHT	PREIS
175.290.001	A 15 kN, begehbar	56 kg	135,20 EUR
175.290.005	A 50 kN, begehbar	56 kg	151,60 EUR

22

LOGO

Abdeckplatte Koch, NW 1300 mit Einstiegsöffnung



**Abdeckplatte Koch, NW 1300x1300 mm, mit Einstiegsöffnung
excentrisch LW: DN600, 400 kN, H: 150 mm, mit Falz**

Abdeckplatte Koch, NW 1300 x 1300 mm, mit Einstiegsöffnung excen-
trisch, LW: DN600, 400 kN, H: 150 mm, mit Falz, mit HS Zement

Artikelnummer

125.801.007



0,00 EUR (inkl. MwSt.)

[Produkt im Webshop anzeigen →](#)

KATALOGBEREICH

- » Schächte
- » Betonschacht, Ringe
- » Betonringe

1



Betonring gelocht TIBA ohne Steigeisen

Betonring gelocht TIBA ohne Steigeisen

Betonring gelocht, TIBA, ohne Steigeisen



Details

Produkt im Webshop
anzeigen →

Fortsetzung der Tabelle

ART.NR.	DM	HÖHE	GEWICHT	PREIS
125.120.018	1500 mm	500 mm	470 kg	340,30 EUR
125.120.019	2000 mm	500 mm	713 kg	
125.120.020	2500 mm	500 mm	884 kg	

2

LOGO

Betonring KOCH mit Steigeisen

Betonring KOCH mit Steigeisen

Betonring / Schachtring / Brunnenring KOCH mit Steigeisen



Produkt im Webshop
anzeigen →



Fortsetzung der Tabelle

ART.NR.	DM	HÖHE	GEWICHT	PREIS
125.310.001	800 mm	300 mm	130 kg	60,60 EUR
125.310.002	800 mm	600 mm	260 kg	88,20 EUR
125.310.003	1000 mm	300 mm	170 kg	63,00 EUR
125.310.004	1000 mm	600 mm	340 kg	96,80 EUR

3



Betonring KOCH ohne Steigeisen

Betonring KOCH ohne Steigeisen

Betonring Koch ohne Steigeisen, Durchmesser: 800 mm, Höhe: 300 mm, Gewicht: 130 kg



Produkt im Webshop
anzeigen →



ART.NR.	DM	HÖHE	GEWICHT	PREIS
125.100.001	800 mm	300 mm	130 kg	52,50 EUR
125.100.002	800 mm	600 mm	260 kg	71,40 EUR
125.100.003	1000 mm	300 mm	170 kg	56,50 EUR
125.100.004	1000 mm	600 mm	340 kg	84,40 EUR
125.100.005	1000 mm	900 mm	510 kg	109,30 EUR
125.100.014	1200 mm	500 mm		
125.100.006	1500 mm	500 mm	570 kg	233,40 EUR
125.100.007	1500 mm	1000 mm	1100 kg	308,00 EUR
125.100.008	1500 mm	2000 mm	2600 kg	615,30 EUR
125.100.009	2000 mm	500 mm	740 kg	283,80 EUR
125.100.010	2000 mm	1000 mm	1450 kg	385,30 EUR
125.100.011	2500 mm	500 mm	1000 kg	363,90 EUR
125.100.012	2500 mm	750 mm	1500 kg	451,00 EUR
125.100.013	2500 mm	1000 mm	2000 kg	537,60 EUR
125.500.001	600 mm	300 mm	125 kg	48,20 EUR
125.500.002	600 mm	600 mm	245 kg	67,50 EUR

4



Betonring TIBA mit Steigeisen

Betonring TIBA mit Steigeisen

Brunnenring Beton TIBA mit Steigeisen



Produkt im Webshop
anzeigen →

ART.NR.	DM	HÖHE	GEWICHT	QUALITÄT	PREIS
125.130.001	1200 mm	300 mm	235 kg	Standard	226,40 EUR
125.130.002	1200 mm	600 mm	470 kg	Standard	303,70 EUR
125.130.103	1500 mm	500 mm	500 kg	Standard	356,90 EUR
125.130.104	1500 mm	1000 mm	1020 kg	Standard	613,90 EUR
125.130.105	2000 mm	500 mm	713 kg	Standard	521,00 EUR
125.130.106	2000 mm	750 mm	1075 kg	Standard	660,50 EUR
125.130.107	2000 mm	1000 mm	1430 kg	Standard	799,80 EUR
125.130.108	2500 mm	500 mm	884 kg	Standard	650,40 EUR
125.130.109	2500 mm	750 mm	1332 kg	Standard	829,60 EUR
125.130.110	2500 mm	1000 mm	1781 kg	Standard	1.076,90 EUR
125.150.001	1200 mm	300 mm	235 kg	Beton B7 AS2	226,40 EUR
125.150.002	1200 mm	600 mm	470 kg	Beton B7 AS2	303,70 EUR
125.150.003	1500 mm	500 mm	500 kg	Beton B7 AS2	356,90 EUR
125.150.004	1500 mm	1000 mm	1020 kg	Beton B7 AS2	613,90 EUR
125.150.005	2000 mm	500 mm	713 kg	Beton B7 AS2	521,00 EUR
125.150.006	2000 mm	750 mm	1075 kg	Beton B7 AS2	660,50 EUR
125.150.007	2000 mm	1000 mm	1430 kg	Beton B7 AS2	799,80 EUR
125.150.008	2500 mm	500 mm	884 kg	Beton B7 AS2	650,40 EUR
125.150.009	2500 mm	750 mm	1332 kg	Beton B7 AS2	829,60 EUR
125.150.010	2500 mm	1000 mm	1781 kg	Beton B7 AS2	1.076,90 EUR

Fortsetzung der Tabelle

ART.NR.	DM	HÖHE	GEWICHT	QUALITÄT	PREIS
125.330.002	800 mm	600 mm	312 kg	Standard	177,60 EUR
125.330.003	1000 mm	300 mm	200 kg	Standard	133,70 EUR
125.330.004	1000 mm	600 mm	393 kg	Standard	197,10 EUR
125.330.005	1000 mm	900 mm	593 kg	Standard	277,50 EUR
125.350.001	800 mm	300 mm	156 kg	Beton B7 AS2	127,40 EUR
125.350.002	800 mm	600 mm	312 kg	Beton B7 AS2	177,60 EUR
125.350.003	1000 mm	300 mm	200 kg	Beton B7 AS2	133,70 EUR
125.350.004	1000 mm	600 mm	393 kg	Beton B7 AS2	197,10 EUR
125.350.005	1000 mm	900 mm	593 kg	Beton B7 AS2	277,50 EUR

5



Betonring TIBA ohne Steigeisen

Betonring TIBA ohne Steigeisen

Brunnenring Beton TIBA ohne Steigeisen



Produkt im Webshop
anzeigen →

ART.NR.	DM	HÖHE	GEWICHT	QUALITÄT	PREIS
125.120.001	800 mm	300 mm	156 kg	Standard	101,70 EUR
125.120.002	800 mm	600 mm	312 kg	Standard	124,00 EUR
125.120.003	1000 mm	300 mm	200 kg	Standard	108,30 EUR
125.120.004	1000 mm	600 mm	393 kg	Standard	146,30 EUR
125.120.005	1000 mm	900 mm	593 kg	Standard	201,60 EUR
125.120.006	1200 mm	300 mm	235 kg	Standard	173,80 EUR
125.120.007	1200 mm	600 mm	470 kg	Standard	251,10 EUR
125.120.008	1500 mm	500 mm	470 kg	Standard	307,10 EUR
125.120.009	1500 mm	1000 mm	950 kg	Standard	506,10 EUR
125.120.010	2000 mm	500 mm	713 kg	Standard	471,20 EUR
125.120.011	2000 mm	750 mm	1075 kg	Standard	586,00 EUR
125.120.012	2000 mm	1000 mm	1430 kg	Standard	700,10 EUR
125.120.013	2500 mm	500 mm	884 kg	Standard	600,60 EUR
125.120.014	2500 mm	750 mm	1332 kg	Standard	788,20 EUR
125.120.015	2500 mm	1000 mm	1781 kg	Standard	977,50 EUR
125.140.001	800 mm	300 mm	156 kg	Beton B7 AS2	101,70 EUR
125.140.002	800 mm	600 mm	312 kg	Beton B7 AS2	124,00 EUR
125.140.003	1000 mm	300 mm	200 kg	Beton B7 AS2	108,30 EUR
125.140.004	1000 mm	600 mm	393 kg	Beton B7 AS2	146,30 EUR
125.140.005	1000 mm	900 mm	593 kg	Beton B7 AS2	201,60 EUR

Fortsetzung der Tabelle

ART.NR.	DM	HÖHE	GEWICHT	QUALITÄT	PREIS
125.140.007	1200 mm	600 mm	470 kg	Beton B7 AS2	251,10 EUR
125.140.008	1500 mm	500 mm	470 kg	Beton B7 AS2	307,10 EUR
125.140.009	1500 mm	1000 mm	950 kg	Beton B7 AS2	506,10 EUR
125.140.010	2000 mm	500 mm	713 kg	Beton B7 AS2	471,20 EUR
125.140.011	2000 mm	750 mm	1075 kg	Beton B7 AS2	586,00 EUR
125.140.012	2000 mm	1000 mm	1430 kg	Beton B7 AS2	700,10 EUR
125.140.013	2500 mm	500 mm	884 kg	Beton B7 AS2	600,60 EUR
125.140.014	2500 mm	750 mm	1332 kg	Beton B7 AS2	788,20 EUR
125.140.015	2500 mm	1000 mm	1781 kg	Beton B7 AS2	977,50 EUR
125.520.001	600 mm	300 mm	93 kg	Standard	86,00 EUR
125.520.002	600 mm	500 mm	152 kg	Standard	99,80 EUR
125.540.001	600 mm	300 mm	93 kg	B7 AS2	86,00 EUR
125.540.002	600 mm	500 mm	152 kg	B7 AS2	99,80 EUR

6

LOGO

Bodenring KOCH

Bodenring KOCH

Bodenring KOCH

[Produkt im Webshop anzeigen →](#)

Fortsetzung der Tabelle

ART.NR.	DM	HÖHE	GEWICHT	PREIS
125.600.001	1000 mm	630 mm	570 kg	279,10 EUR
125.600.002	1500 mm	530 mm	1100 kg	683,00 EUR
125.600.003	1500 mm	1030 mm	1670 kg	768,60 EUR
125.600.004	2000 mm	530 mm	1700 kg	1.132,50 EUR
125.600.005	2000 mm	1030 mm	2440 kg	1.216,20 EUR
125.600.006	2500 mm	530 mm	2500 kg	1.642,50 EUR
125.600.007	2500 mm	1030 mm	3800 kg	1.822,20 EUR

7



Bodenring TIBA

Bodenring TIBA

Bodenring Beton TIBA



Produkt im Webshop
anzeigen →



ART.NR.	DM	HÖHE	GEWICHT	QUALITÄT	PREIS
125.620.001	600 mm	530 mm	322 kg	Standard	373,00 EUR
125.620.002	800 mm	630 mm	464 kg	Standard	262,50 EUR
125.620.003	1000 mm	630 mm	610 kg	Standard	415,00 EUR
125.620.004	1200 mm	700 mm	772 kg	Standard	623,00 EUR
125.620.005	1500 mm	600 mm	1117 kg	Standard	753,30 EUR
125.620.006	2000 mm	600 mm	1510 kg	Standard	1.078,50 EUR
125.620.008	2000 mm	1100 mm	2510 kg	Standard	1.568,10 EUR
125.620.007	2500 mm	600 mm	2580 kg	Standard	1.551,50 EUR
125.640.001	600 mm	530 mm	210 kg	Beton B7 AS2	207,90 EUR
125.640.002	800 mm	630 mm	464 kg	Beton B7 AS2	262,50 EUR
125.640.003	1000 mm	630 mm	610 kg	Beton B7 AS2	415,30 EUR
125.640.004	1200 mm	700 mm	772 kg	Beton B7 AS2	623,00 EUR
125.640.005	1500 mm	600 mm	1117 kg	Beton B7 AS2	753,30 EUR
125.640.006	2000 mm	600 mm	1510 kg	Beton B7 AS2	1.078,50 EUR
125.640.007	2500 mm	600 mm	2580 kg	Beton B7 AS2	1.551,50 EUR

KATALOGBEREICH

- » Schächte
- » Betonschacht, Ringe
- » Abdeckplatten

1



Abdeckplatte KOCH, mit DN 600 Einstieg

Abdeckplatte KOCH, mit DN 600 Einstieg

Abdeckplatte Beton Koch, Durchmesser: 1000 mm, 50 kN, Höhe: 120 mm, Gewicht: 270 kg, Einstieg: DN 600



Produkt im Webshop anzeigen →



ART.NR.	HÖHE	GEWICHT	BELASTUNGSKL.	PREIS
125.800.010	1000 mm	270 kg	50 kN	235,70 EUR
125.800.011	1000 mm	270 kg	150 kN	256,60 EUR
125.800.012	1000 mm	330 kg	400 kN	352,90 EUR
125.800.001	1500 mm	850 kg	50 kN	406,30 EUR
125.800.002	1500 mm	850 kg	150 kN	491,60 EUR
125.800.003	1500 mm	850 kg	400 kN	661,50 EUR
125.800.004	2000 mm	1520 kg	50 kN	683,00 EUR
125.800.005	2000 mm	1520 kg	150 kN	843,20 EUR
125.800.006	2000 mm	1940 kg	400 kN	1.162,80 EUR
125.800.007	2500 mm	2750 kg	50 kN	1.174,30 EUR
125.800.008	2500 mm	2750 kg	150 kN	1.238,60 EUR
125.800.009	2500 mm	2750 kg	400 kN	1.386,90 EUR

Abdeckplatte TIBA, mit DN 600 Einstieg

Abdeckplatte TIBA, mit DN 600 Einstieg

Abdeckplatte TIBA aus Beton B7 AS2, mit Einstieg DN 600



Produkt im Webshop anzeigen →



Fortsetzung der Tabelle

ART.NR.	DM	BELASTUNGSKL.	HÖHE	EINSTIEG	PREIS
125.810.001	800 mm	50 kN	120 mm	zentrisch	336,00 EUR
125.810.002	800 mm	400 kN	120 mm	zentrisch	413,70 EUR
125.810.003	1000 mm	50 kN	120 mm	exzentrisch	411,30 EUR
125.810.004	1000 mm	400 kN	150 mm	exzentrisch	553,20 EUR
125.810.005	1200 mm	50 kN	90 mm	exzentrisch	536,80 EUR
125.810.006	1200 mm	400 kN	170 mm	exzentrisch	898,20 EUR
125.810.007	1500 mm	50 kN	90 mm	exzentrisch	663,70 EUR
125.810.008	1500 mm	300 kN, klein LKW befahrbar	170 mm	exzentrisch	1.144,80 EUR
125.810.009	2000 mm	30 kN	90 mm	exzentrisch	1.368,90 EUR
125.810.010	2000 mm	150 kN, PKW befahrbar	170 mm	exzentrisch	1.924,70 EUR
125.810.011	2500 mm	30 kN	90 mm	exzentrisch	1.850,30 EUR
125.810.012	2500 mm	150 kN, PKW befahrbar	170 mm	exzentrisch	2.406,00 EUR
125.810.103	1000 mm	50 kN	120 mm	zentrisch	411,30 EUR
125.810.104	1000 mm	400 kN	150 mm	zentrisch	553,20 EUR

3

LOGO

Beton Schachtabdeckung mit Doppelfalz, ohne Rahmen, LW: 600 mm

Beton Schachtabdeckung mit Doppelfalz, ohne Rahmen, LW: 600 mm

Beton Schachtabdeckung TIBA mit Doppelfalz, ohne Rahmen, rund, mit versenkbare verzinkte T-Griffe, Belastbarkeit Klasse A, 15 kN oder 50 kN Ausführung, Lichte Weite 60 cm, passend für Ringe DM 60 mit Normalfalzen und Konen DM 80, 100 und 120, passend für Ringe DN 600 mit Normalfalz, Konen DN 800, 1000, 1200



Produkt im Webshop anzeigen →



Fortsetzung der Tabelle

ART.NR.	KLASSE	GEWICHT	PREIS
175.290.006	A 15 kN	70 kg	163,80 EUR
175.290.007	A 50 kN	80 kg	200,00 EUR

4

LOGO

TIBA Beton Schachtabdeckung ohne Rahmen, DN600

TIBA Beton Schachtabdeckung ohne Rahmen, DN600

TIBA Beton Schachtabdeckung ohne Rahmen, rund, mit versenkbare verzinkte T-Griffe, Lichte Weite 600 mm, Rahmenhöhe 70mm, Gewicht: 56 kg, passend für Rahmen, Konen (DM 150, 200, 250) und Flachabdeckung mit Einstieg (Tiba)



Produkt im Webshop
anzeigen →



Fortsetzung der Tabelle

ART.NR.	KLASSE	GEWICHT	PREIS
175.290.001	A 15 kN, begehbar	56 kg	135,20 EUR
175.290.005	A 50 kN, begehbar	56 kg	151,60 EUR

5

LOGO

Abdeckplatte Koch, NW 1300 mit Einstiegsöffnung



Abdeckplatte Koch, NW 1300x1300 mm, mit Einstiegsöffnung
excentrisch LW: DN600, 400 kN, H: 150 mm, mit Falz

Abdeckplatte Koch, NW 1300 x 1300 mm, mit Einstiegsöffnung excen-
trisch, LW: DN600, 400 kN, H: 150 mm, mit Falz, mit HS Zement

Artikelnummer
125.801.007



0,00 EUR (inkl. MwSt.)

[Produkt im Webshop anzeigen →](#)

KATALOGBEREICH

- » Schächte
- » Betonschacht, Ringe
- » Konus

1

LOGO

Betonkonus KOCH mit Steigeisen, excentrisch

Betonkonus KOCH mit Steigeisen, excentrisch

Schachtkone KOCH mit Steigeisen, exzentrisch



Produkt im Webshop
anzeigen →



Fortsetzung der Tabelle

ART.NR.	DM	HÖHE	GEWICHT	PREIS
125.410.001	800/600 mm	800/600 mm	140 kg	60,60 EUR
125.410.002	800/1000 mm	800/1000 mm	170 kg	67,50 EUR
125.410.003	600/1000 mm	600/1000 mm	330 kg	96,80 EUR

2

LOGO

Betonkonus KOCH ohne Steigeisen, excentrisch

Betonkonus KOCH ohne Steigeisen, excentrisch

Betonkonus KOCH ohne Steigeisen, Einstieg excentrisch



Produkt im Webshop
anzeigen →

Fortsetzung der Tabelle

ART.NR.	DM	HÖHE	GEWICHT	PREIS
125.200.001	600/800 mm	600/800 mm	140 kg	52,50 EUR
125.200.002	800/1000 mm	800/1000 mm	170 kg	58,40 EUR
125.200.003	600/1000 mm	600 mm	330 kg	84,40 EUR

3

LOGO

Betonkonus KOCH ohne Steigeisen, zentrisch

Betonkonus KOCH ohne Steigeisen, zentrisch

Betonkonus KOCH ohne Steigeisen, Einstieg zentrisch



Produkt im Webshop
anzeigen →

Fortsetzung der Tabelle

ART.NR.	DM	HÖHE	GEWICHT	PREIS
125.200.004	1500/600 mm	150/600 mm	640 kg	321,00 EUR
125.200.005	2000/1000 mm	2000/1000 mm	750 kg	342,50 EUR
125.200.006	2500/1000 mm	2500/1000 mm	1700 kg	534,00 EUR

4



Betonkonus TIBA mit Steigeisen, excentrisch

Betonkonus TIBA mit Steigeisen, excentrisch

BR Kone Beton TIBA mit Steigeisen excentrisch



Produkt im Webshop
anzeigen →



ART.NR.	DM	HÖHE	GEWICHT	QUALITÄT	PREIS
125.230.001	1200/600 mm	600 mm	475 kg	Standard	610,60 EUR
125.230.002	1500/600 mm	700 mm	730 kg	Standard	705,20 EUR
125.250.001	1200/600 mm	600 mm	475 kg	Beton B7 AS2	610,60 EUR
125.250.002	1500/600 mm	700 mm	730 kg	Beton B7 AS2	705,20 EUR
125.430.001	800/600 mm	300 mm	183 kg	Standard	168,20 EUR
125.430.002	1000/600 mm	600 mm	372 kg	Standard	221,60 EUR
125.450.001	800/600 mm	300 mm	183 kg	Beton B7 AS2	168,20 EUR
125.450.002	1000/600 mm	600 mm	372 kg	Beton B7 AS2	221,60 EUR

5



Betonkonus TIBA ohne Steigeisen, excentrisch

Betonkonus TIBA ohne Steigeisen, excentrisch

BR Kone Beton TIBA ohne Steigeisen excentrisch



Produkt im Webshop
anzeigen →



ART.NR.	DM	HÖHE	GEWICHT	QUALITÄT	PREIS
125.220.001	800/600 mm	300 mm	183 kg	Standard	116,50 EUR
125.220.002	1000/600 mm	600 mm	372 kg	Standard	167,50 EUR
125.220.003	1200/600 mm	600 mm	475 kg	Standard	428,10 EUR
125.220.004	1500/600 mm	700 mm	730 kg	Standard	610,60 EUR
125.240.001	800/600 mm	300 mm	183 kg	Beton B7 AS2	116,50 EUR
125.240.002	1000/600 mm	600 mm	372 kg	Beton B7 AS2	167,50 EUR
125.240.003	1200/600 mm	600 mm	475 kg	Beton B7 AS2	428,10 EUR
125.240.004	1500/600 mm	700 mm	730 kg	Beton B7 AS2	610,60 EUR

6



Betonkonus TIBA ohne Steigeisen, zentrisch

Betonkonus TIBA ohne Steigeisen, zentrisch

BR Kone Beton TIBA ohne Steigeisen excentrisch



Produkt im Webshop
anzeigen →



ART.NR.	DM	HÖHE	GEWICHT	QUALITÄT	PREIS
125.220.005	1500/600 mm	700 mm	745 kg	Standard	531,00 EUR
125.220.006	2000/600 mm	620 mm	915 kg	Standard	602,30 EUR
125.220.007	2500/600 mm	800 mm	1587 kg	Standard	882,70 EUR
125.240.005	1500/600 mm	700 mm	745 kg	Beton B7 AS2	531,00 EUR
125.240.006	2000/600 mm	620 mm	915 kg	Beton B7 AS2	
125.240.007	2500/600 mm	800 mm	1587 kg	Beton B7 AS2	



KATALOGBEREICH

- » Schächte
- » Betonschacht, Ringe
- » Ausgleichsringe

1

LOGO Ausgleichsring IBL

Ausgleichsring IBL

Ausgleichsring IBL

[Produkt im Webshop anzeigen →](#)

Fortsetzung der Tabelle

ART.NR.	DM	HÖHE	GEWICHT	PREIS
125.760.001	620 mm	40 mm	17 kg	18,30 EUR
125.760.002	620 mm	60 mm	26 kg	20,90 EUR
125.760.003	620 mm	80 mm	35 kg	25,24 EUR
125.760.004	620 mm	100 mm	38 kg	23,95 EUR
125.760.005	620 mm	150 mm	69,5 kg	26,99 EUR
125.760.006	620 mm	200 mm	85 kg	38,58 EUR
125.760.007	800 mm	60 mm	65 kg	79,88 EUR
125.760.008	800 mm	100 mm	81 kg	72,67 EUR

2



Ausgleichsring KOCH

Ausgleichsring KOCH

Ausgleichsring KOCH



Produkt im Webshop
anzeigen →



Fortsetzung der Tabelle

ART.NR.	DM	HÖHE	GEWICHT	PREIS
125.700.001	625 mm	60 mm	30 kg	24,60 EUR
125.700.002	625 mm	100 mm	45 kg	31,10 EUR
125.700.003	625 mm	200 mm	90 kg	39,80 EUR
125.700.004	625 mm	150 mm	68 kg	35,10 EUR
125.700.005	800 mm	100 mm	75 kg	114,20 EUR
125.700.006	1000 mm	100 mm	90 kg	213,90 EUR

3 Ausgleichsring TIBA DN600

Ausgleichsring TIBA DN600

Ausgleichsring TIBA Beton



Produkt im Webshop
anzeigen →



ART.NR.	DM	HÖHE	GEWICHT	WANDSTÄRKE	PREIS
125.720.001	600 mm	100 mm	31 kg	70 mm	55,10 EUR
125.720.002	600 mm	150 mm	45 kg	70 mm	62,10 EUR
125.720.003	600 mm	200 mm	62 kg	70 mm	71,70 EUR
125.720.004	600 mm	250 mm	76 kg	70 mm	83,00 EUR
125.720.011	600 mm	50 mm	25 kg	90 mm	51,40 EUR
125.720.012	600 mm	100 mm	52 kg	90 mm	62,90 EUR
125.720.013	600 mm	150 mm	78 kg	90 mm	74,60 EUR
125.720.014	600 mm	200 mm	104 kg	90 mm	86,20 EUR
125.740.001	600 mm	100 mm	31 kg	70 mm	55,10 EUR
125.740.002	600 mm	150 mm	45 kg	70 mm	62,10 EUR
125.740.003	600 mm	200 mm	62 kg	70 mm	71,70 EUR
125.740.004	600 mm	250 mm	76 kg	70 mm	83,00 EUR



KATALOGBEREICH

» Schächte » Regenwasserschacht

1

LOGO

Agrosil AGZF Dränage Profildichtring

Agrosil AGZF Dränage Profildichtring

Agrosil AGZF Dränage Profildichtring



Produkt im Webshop
anzeigen →



ART.NR.	DURCHMESSER	PREIS
133.411.005	DN 150	9,65 EUR
133.411.006	DN 200	11,00 EUR
133.411.007	DN 250	17,00 EUR

2

LOGO

Agrosil AGZF PE-HD Kontrollschacht DN400 3 X

Agrosil AGZF PE-HD Kontrollschacht DN400 3 x

Agrosil AGZF PE-HD Kontrollschacht



Produkt im Webshop
anzeigen →



ART.NR.	DURCHMESSER	PREIS
133.515.004	DN 100	570,35 EUR
133.515.005	DN 150	570,35 EUR
133.515.006	DN 200	615,85 EUR
133.515.007	DN 250	615,85 EUR
133.515.008	DN 300	673,75 EUR
133.515.009	DN 350	673,75 EUR

3

LOGO

Agrosil Dränage Kontroll/Spülaufsatz, blau, PVC-U

Agrosil Dränage Kontroll/Spülaufsatz, blau, PVC-U

Agrosil Dränage Kontroll/Spülaufsatz, blau, PVC-U



Produkt im Webshop anzeigen →



ART.NR.	DURCHMESSER	PREIS
133.519.003	DN 100	141,20 EUR
133.519.005	DN 150	229,05 EUR

4

LOGO

FR opti-control/ inklusive Abdeckung und Blindstopfen

FR opti-control/ inklusive Abdeckung und Blindstopfen

FR opti-control DN 315 / inklusive Abdeckung aus PP und Blindstopfen, Bauhöhe 0,8 m, 3 Stk. Anschlussstutzen DN 200/ 3 Stk. Blindstopfen



Produkt im Webshop anzeigen →



ART.NR.	SANDFANG	PREIS
133.511.201	mit Sandfang	210,58 EUR
133.511.202	ohne Sandfang	210,58 EUR

5



PLA Dränage Schachtanschluss

PLA Dränage Schachtanschluss

PLA Dränage Schachtanschluss (Reduzierung) für AG, AGZF odern DX Rohr



Produkt im Webshop
anzeigen →



ART.NR.	DURCHMESSER	ANSCHLUSS	PREIS
133.409.003	DN 100	für AG	36,95 EUR
133.409.005	DN 150	fär AG	36,95 EUR
133.402.003	DN 100	für AGZF	36,95 EUR
133.402.005	DN 150	für AGZF	36,95 EUR
133.401.003	DN 100	für DX	36,95 EUR
133.401.005	DN 160	für DX	36,95 EUR

6

LOGO

Set-AQUA-clean ACSI Sickerschacht mit unge- lochten Ringen

Set-AQUA-clean ACSI Sickerschacht mit unge- lochten Ringen

► Set-AQUA-clean ACSI 20 Sickerschacht mit 2500 mm Durchmesser zum Versickern von Regenwasser. Anlagenkomponenten: Schachtringe ungelocht, Konus und begehbarem Betondeckel, ohne Zulaufbohrung. Betongüte C30/37.



Produkt im Webshop
anzeigen →



ART.NR.	DM	NUTZVOLUMEN	EINBAUTIEFE	GEWICHT	PREIS
120.650.117	2500 mm	8,7 m ³	2680 mm	4980 kg	2.801,00 EUR
120.650.101	2000 mm	10,3 m ³	4080 mm	5950 kg	3.213,00 EUR
120.650.110	2500 mm	12,4 m ³	3430 mm	6340 kg	3.589,20 EUR
120.650.112	2000 mm	4 m ³	2080 mm	3010 kg	1.812,10 EUR
120.650.113	2000 mm	5,6 m ³	2580 mm	3730 kg	2.041,00 EUR
120.650.114	2500 mm	14,9 m ³	3930 mm	7150 kg	3.967,80 EUR
120.650.115	2500 mm	11,2 m ³	3180 mm	5930 kg	3.399,90 EUR
120.650.116	1500 mm	4,5 m ³	3230 mm	3230 kg	2.003,10 EUR

7



FR opti-control Absturzschaft



FR opti-control Absturzschaft ohne Sandfang DN 315 /ohne Boden/ohne Abdeckung, mit Blindstopfen,

FR opti-control Absturzschaft ohne Sandfang DN 315 /ohne Boden/ohne Abdeckung, mit Blindstopfen, mit Doppelmuffe, Bauhöhe 0,8 m, 3 Stk. Anschlussstutzen DN 200/ 3 Stk. Blindstopfen

Artikelnummer

133.511.203



252,70 EUR (inkl. MwSt.)

[Produkt im Webshop anzeigen](#) →

8

LOGO

FR opti-control-Muffe DA/DN 315



FR opti-control-Muffe DA/DN 315

FR opti-control-Muffe DA/DN 315, Bauhöhe 0.33 m
Artikelnummer
133.531.208



33,16 EUR (inkl. MwSt.)

[Produkt im Webshop anzeigen →](#)

9



PLA PE Dränage Schacht DN315 H=0,8m



PLA PE Dränage Schacht DN315 H=0,8m

PLA PE Dränage Schacht DN315 bestehend aus: Unterteil mit 3 Anschlüssen für X200, Höhe 0,8m, inkl. Abdeckung aus PE und einem Blindstopfen DN200
Artikelnummer
133.511.003



Online-Preise (200100)

405,50 EUR (inkl. MwSt.)

[Produkt im Webshop anzeigen →](#)

10



PLA Dränage Schacht Aufsatzrohr DN315 0,8m



PLA Dränage Schacht Aufsatzr. DN315 0,8m

PLA Aufsatzrohr aus PE-HD für Dränageschacht, Baulänge 800mm, einseitig gemufft, DN 315

Artikelnummer
133.521.003



Online-Preise (200100)

161,48 EUR (inkl. MwSt.)

[Produkt im Webshop anzeigen →](#)

11



PLA Dränage Schacht Blindstopfen DN200



PLA Dränage Schacht Blindstopfen DN200

PLA Dränage Schacht Blindstopfen DN200
Artikelnummer
133.561.006



24,30 EUR (inkl. MwSt.)

[Produkt im Webshop anzeigen](#) →

12



PLA PE Schachtabdeckg DN315 begehbar A15



PLA PE Schachtabdeckg DN315 begehbar A15

PLA PE Schachtabdeckung DN315 begehbar
Artikelnummer
133.551.011



Online-Preise (200100)

115,54 EUR (inkl. MwSt.)

[Produkt im Webshop anzeigen →](#)

13

LOGO

PLA Kunststoff Schachtabd DN315 B 125



PLA Kunststoff Schachtabdeckung DN315 B 125

PLA Kunststoff Schachtabdeckung DN315 B 12,5t
Artikelnummer
133.551.021



Online-Preise (200100)

352,66 EUR (inkl. MwSt.)

[Produkt im Webshop anzeigen →](#)

14



PLA GussSchachtabdeckg DN315 B 125



PLA Guss Schachtabdeckg DN315 B 125

PLA Guss Schachtabdeckung DN315 B 12,5t
Artikelnummer
133.551.022



0,00 EUR (inkl. MwSt.)

[Produkt im Webshop anzeigen](#) →

15



FR opti-control-Aufsetzrohr DN 315



FR opti-control-Aufsetzrohr DN 315

FR opti-control-Aufsetzrohr DN 315, Baulänge 105 cm, Nutzlänge 80 cm
Artikelnummer
133.521.208



78,96 EUR (inkl. MwSt.)

[Produkt im Webshop anzeigen →](#)



KATALOGBEREICH

» Schächte

» Trinkwassertank

1

LOGO

Carat Garten-Komfort Regenwassertank mit Tauchpumpe, mit begehbarem Deckel

Carat Garten-Komfort Regenwassertank mit Tauchpumpe, mit begehbarem Deckel



Produkt im Webshop anzeigen →

Carat GK Regenwassertank mit Tauchpumpe, Inhalt: 13000 L, Anschluss: DN 100, Abdeckung: A 15 kN, begehbar. Lieferumfang: Erdtank Carat mit Teleskop Domschacht, stufenlos ausziehbar von 750-950 mm Erdüberdeckung, mit Kunststoffabdeckung, plus Ausbaupaket: Universalfilter 3/XL Intern, Beruhigtem Zulauftopf, Überlaufsyphon, Kleintierschutz, Spannfix Schnellmontagemanschette, plus Technikpaket Garten-Komfort: Automatik Tauchpumpe integra Inox, Wassersteckdose intern und extern, schwimmende Ansaugungarmatur mit Feinfilter und 10 m Druckschlauch (25 mm, 1"). Bestehend aus zwei Tanks, jeweils Länge: 2390 mm, Breite: 2190 mm, Höhe: 2710 mm. Innendurchmesser Tankdom: 650 mm, Gewicht: 2 x 220 kg



ART.NR.	INHALT (LITER)	PREIS
120.602.013	13.000 L	
120.602.007	6.500 L	3.816,00 EUR
120.602.008	8.500 L	4.897,20 EUR
120.602.009	10.000 L	5.384,80 EUR
120.602.010	2.700 L	2.475,10 EUR
120.602.011	3.750 L	2.888,50 EUR
120.602.012	4.800 L	3.195,90 EUR

Carat Garten-Komfort Regenwassertank mit Tauchpumpe, mit PKW befahrbarem Deckel

Carat Garten-Komfort Regenwassertank mit Tauchpumpe, mit PKW befahrbarem Deckel



Produkt im Webshop anzeigen →

Carat Garten-Komfort Regenwassertank mit Automatik-Tauchpumpe, Inhalt wahlweise von 2.700 bis 13.000 Liter, Anschluss bis 6.500 Liter Volumen und bei 13.000 L Volumen (2x 6.500 L Tanks): DN 100. Bei 8.500 und 10.000 Liter Volumen hat der Anschluss die Größe DN 150. Abdeckung: Guss, B 125 kN, PKW befahrbar. Lieferumfang: Erdtank Carat mit Teleskop Dom-schacht, stufenlos ausziehbar von 750-950 mm Erdüberdeckung, mit Kunststoffabdeckung, plus Ausbaupaket: Universalfilter 3/XL Intern, Beruhigtem Zulauftopf, Überlaufsyphon, Kleintier-schutz, Spannfix Schnellmontagemanschette, plus Technikpaket Garten-Komfort: Automatik Tauchpumpe integra Inox, Wassersteckdose intern und extern, schwimmende Ansaugungarma-tur mit Feinfilter und 10 m Druckschlauch (25 mm, 1"). Innendurchmesser Tankdom: 650 mm Abmessungen: 2.700 Liter Volumen: Länge: 2.080 mm, Breite: 1.565 mm, Höhe: 2.010 mm, Ge-wicht: 120 kg 3.750 Liter Volumen: Länge: 2.280 mm, Breite: 1.755 mm, Höhe: 2.200 mm, Ge-wicht: 150 kg 4.800 Liter Volumen: Länge: 2.280 mm, Breite: 1.985 mm, Höhe: 2.430 mm, Ge-wicht: 185 kg 6.500 Liter Volumen: Länge: 2.390 mm, Breite: 2.190 mm, Höhe: 2.710 mm, Ge-wicht: 220 kg 8.500 Liter Volumen: Länge: 3.500 mm, Breite: 2.040 mm, Höhe: 2.700 mm, Ge-wicht: 355 kg 10.000 Liter Volumen: Länge: 3.520 mm, Breite: 2.240 mm, Höhe: 2.900 mm, Ge-wicht: 410 kg 13.000 Liter Volumen: 2 x 6.600 L Tanks zusammengesgeschlossen, Gewicht: 440 kg



ART.NR.	INHALT (LITER)	PREIS
120.602.014	2.700 L	2.819,60 EUR
120.602.015	3.750 L	3.227,70 EUR
120.602.016	4.800 L	3.540,40 EUR
120.602.017	6.500 L	4.155,20 EUR
120.602.018	8.500 L	5.247,00 EUR
120.602.019	10.000 L	5.729,30 EUR
120.602.020	13.000 L	7.218,60 EUR

3

LOGO

Regenwassertank CARAT, ohne Tankabdeckung

Regenwassertank CARAT, ohne Tankabdeckung

Regenwassertank Carat, Volumen: 3750 L, schwarz, ohne Tankabdeckung, Gewicht: 150 kg Der Regenwassertank Carat wurde speziell für die Regenwasser-Nutzung entwickelt. Er ist beliebig erweiterbar. Grundwasserstabil bis Tankmitte durch extrem stabile Konstruktion. Hergestellt aus dem Qualitätswerkstoff Duralen, problemlos recycelbar. max. Erdüberdeckung ohne Grundwasser/Befahrbarkeit: 2000 mm, max. Achslast 8t, max. Gesamtgewicht 12t, Innen-Ø Tankdom 650 mm



Produkt im Webshop anzeigen →



ART.NR.	INHALT (LITER)	PREIS
120.602.001	3750	1.510,50 EUR
120.602.003	6500	2.432,70 EUR
120.602.026	2700	1.102,40 EUR
120.602.106	4800	1.817,90 EUR

4

LOGO

Teleskop-Domschacht LKW für Beton/Guss Abdeckungen



Teleskop-Domschacht LKW für Beton/Guss Abdeckungen

Teleskop-Domschacht PKW/ LKW befahrbar für Beton/Guss Abdeckungen, Betonring/ -Abdeckung Bauseits zu stellen

Artikelnummer
120.602.002



368,88 EUR (inkl. MwSt.)

[Produkt im Webshop anzeigen →](#)

5



Teleskop-Domschacht Guss mit Gussdeckel



Teleskop-Domschacht Guss mit Gussdeckel, dunkelgrau, PKW befahrbar

Teleskop-Domschacht Guss mit Gussdeckel, dunkelgrau, PKW befahrbar
Artikelnummer
120.602.103



0,00 EUR (inkl. MwSt.)

[Produkt im Webshop anzeigen](#) →

6



Teleskop-Domschacht Mini mit PE-Deckel



Teleskop-Domschacht Mini mit PE-Deckel, Farbe grün,
begehbar

Teleskop-Domschacht Mini mit PE-Deckel, Farbe grün, begehbar
Artikelnummer
120.602.104



298,92 EUR (inkl. MwSt.)

[Produkt im Webshop anzeigen](#) →

 **Zwischenstück 400mm lang****Zwischenstück 400mm lang**

Zwischenstück 400mm lang, bestehend aus: 1 Stk. 375023 Zwischenstück ohne Zubehör, 1 Stk. 381516 Profildichtung 600 mm, Nutzhöhe 300 mm

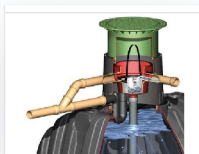
Artikelnummer
120.602.120



305,28 EUR (inkl. MwSt.)

[Produkt im Webshop anzeigen →](#)

8

 **CARAT Ausbaupaket 2**

**CARAT Ausbaupaket 2 bestehend aus: Universal-Filter 3 Intern
ber. Zulauftopf, Überlaufsiphon, Kleintierschutz, Schnellmo**

CARAT Ausbaupaket 2 bestehend aus: Universal-Filter 3 Intern beruhig-
ter Zulauftopf, Überlaufsiphon, Kleintierschutz, Schnellmontage-Man-
schette Spannfix

Artikelnummer

120.602.202




489,72 EUR (inkl. MwSt.)

[Produkt im Webshop anzeigen](#) →

9



GRAF Technikpaket ECO-Plus



GRAF Technikpaket ECO-Plus

GRAF Technikpaket ECO-Plus - 1 Stk. 350021 Aqua-Center Basic 15/4 - 1
Stk. 342514 Zubehör Technikpaket ECO-Plus schwimmende Entnahme,
Mauerdurchführung DN 100 Beschriftungsset, V2A Switch-Control - 1
Stk. 330082 PE-Saugrohr 12 m

Artikelnummer
120.602.219




2.156,04 EUR (inkl. MwSt.)

[Produkt im Webshop anzeigen](#) →

10



Technikpaket Garten-Komfort



Technikpaket Garten-Komfort bestehend aus: Tauch- und Saugpumpe Integra-INOX, schwimmende Entnahme

Technikpaket Garten-Komfort bestehend aus: Tauch- und Saugpumpe Integra-INOX, schwimmende Entnahme, Druckschlauch 10m, Wasseranschlußbox Intern + Extern

Artikelnummer

120.990.001



890,40 EUR (inkl. MwSt.)

[Produkt im Webshop anzeigen](#) →

11



Wasseranschlussbox



Wasseranschlussbox Intern zu PE Deckel Teleskop-Domschacht


Wasseranschlussbox Intern zu PE Deckel Teleskop-Domschacht
Artikelnummer
120.990.103



Details

89,04 EUR (inkl. MwSt.)

[Produkt im Webshop anzeigen →](#)



KATALOGBEREICH

» Schächte

» Sammelschacht Garage

1


LOGO Garagensammelschacht

Garagensammelschacht

Garagensammelschacht aus PE-LD mit verzinktem Rost, Inhalt 60 Liter, Länge: 525 mm, Breite: 375 mm, Höhe: 550 mm. Variante1.: Belastungsklasse A 15 kN (begehrbar), Rost Maschenweite: 30 x 30 mm (weitmaschig) Variante2.: Belastungsklasse B 125 kN (PKW befahrbar), Rost Maschenweite: 15 x 30 mm (engmaschig)

[Produkt im Webshop anzeigen](#) →

ART.NR.	KLASSE	MASCHENWEITE	PREIS
140.950.001	A 15 kN	weitmaschig 30/30	213,85 EUR
140.950.004	B 125 kN	engmaschig 15/30	260,10 EUR



KATALOGBEREICH

» Schächte » Verteiler, Kabelschächte

1

LOGO

Kabelziehschacht GRÜN inkl. Schachtabdeckung aus PP mit Griff

Kabelziehschacht GRÜN inkl. Schachtabdeckung aus PP mit Griff

Kabelziehschacht inkl. Schachtabdeckung aus PP, GRÜN, Kl. A 15 kN IBL empfiehlt diese PP-Schächte für folgende Bereiche ▶ Elektro- und Glasfaserkabel Vorteile ▶ Leicht – für einfachen Transport ▶ Einfache Positionierung ▶ Extrem widerstandsfähig dank der seitlichen Verstärkungen und der Rippen, mit denen er ausgestattet ist ▶ Praktische seitliche Anschlüsse, die es ermöglichen den Ablauf dem Durchmesser des Anschlussrohres gemäß zu lochen



Produkt im Webshop anzeigen →



ART.NR.	EINBAUGRÖSSE	PREIS
143.330.106	200x200 mm	25,91 EUR
143.330.107	300x300 mm	61,95 EUR
143.330.108	400x400 mm	108,58 EUR

Kabelziehschacht inkl. Schachtabdeckung aus PP, grau

Kabelziehschacht inkl. Schachtabdeckung aus PP, grau

Kabelziehschacht inklusive Schachtabdeckung aus PP, Kl. A 15 kN IBL empfiehlt diese PP-Schächte für folgende Bereiche ▶ Elektro- und Glasfaserkabel Vorteile ▶ Leicht – für einfachen Transport ▶ Einfache Positionierung ▶ Extrem widerstandsfähig dank der seitlichen Verstärkungen und der Rippen, mit denen er ausgestattet ist ▶ Praktische seitliche Anschlüsse, die es ermöglichen den Ablauf dem Durchmesser des Anschlussrohres gemäß zu lochen



Produkt im Webshop anzeigen →



ART.NR.	EINBAUGRÖSSE	PREIS
143.330.001	200x200 mm	18,33 EUR
143.330.002	300x300 mm	54,35 EUR
143.330.003	400x400 mm	75,73 EUR
143.330.004	520x520 mm	101,00 EUR
143.330.005	650x650 mm	159,38 EUR

3

LOGO

Gartenschacht 400x400x360 mm inkl. Schlauch und Multijetpistole



Gartenschacht inkl. Abdeckung und Schlauchverbindungselement 400x400x360 mm

Gartenschacht inkl. Abdeckung
Artikelnummer
155.310.001



Online-Preise (200100)

128,10 EUR (inkl. MwSt.)

[Produkt im Webshop anzeigen →](#)

4



Gartenschacht 400 x 400 x 360 mm



Gartenschacht und Abdeckung Kl. A 400 x 400 x 360 mm

Gartenschacht inkl. Abdeckung
Artikelnummer
155.310.002



Online-Preise (200100)

81,91 EUR

(inkl. MwSt.)

[Produkt im Webshop anzeigen](#) →

5

 **Gartenschacht Large**

Gartenschacht Large Höhe 250mm, quadratisch 240mm grüne Abdeckung , Schacht schwarz DM unten 300mm und Deck

Gartenschacht /Ventilbox Large, quadratisch aus PP. Die Bodeneinbaudose besteht aus schwarzem Schacht mit offenem Grundkörper und grüne Abdeckung. Gesamthöhe 250mm, schwarzer Schacht hat DM 300mm, grüne Abdeckung DM 240mm - Die perfekte Lösung im Bewässerungssystem Für eine unauffällige und sichere Verteilung von Kabeln und Schläuchen im Garten

Artikelnummer
155.310.011



23,40 EUR (inkl. MwSt.)

[Produkt im Webshop anzeigen →](#)

6

LOGO

Gartenschacht Mini II



Gartenschacht Mini II Höhe 210mm, Quadratisch 175mm sichtbare grüne Abdeckung, Schacht schwarz Quadratisch unten 250mm



Details

Gartenschacht /Ventilbox Mini II, quadratisch aus PP. Die Bodeneinbaudose besteht aus schwarzem Schacht mit offenem Grundkörper und grüne Abdeckung. Gesamthöhe 175mm, Schwarzer Schacht hat DM 250mm, grüne Abdeckung DM 175mm - Die perfekte Lösung im Bewässerungssystem - Für eine unauffällige und sichere Verteilung von Kabeln und Schläuchen im Garten

Artikelnummer
155.310.012

20,40 EUR (inkl. MwSt.)

[Produkt im Webshop anzeigen](#) →

7

 **Gartenschacht Large II**

Gartenschacht Large II Höhe 300mm, Quadratisch 290mm sichtbare grüne Abdeckung , Schacht schwarz Quadratisch unten 400mm



Details

Gartenschacht /Ventilbox Large II, quadratisch aus PP. Die Bodeneinbaudose besteht aus schwarzem Schacht mit offenem Grundkörper und grüne Abdeckung. Gesamthöhe 300mm, Schwarzer Schacht hat DM 400mm, grüne Abdeckung DM 290mm - Die perfekte Lösung im Bewässerungssystem - Für eine unauffällige und sichere Verteilung von Kabeln und Schläuchen im Garten

Artikelnummer
155.310.014

49,20 EUR (inkl. MwSt.)

[Produkt im Webshop anzeigen →](#)

8

 **Gartenschacht Standard**

**Gartenschacht Standard Höhe 300mm, Rechteckig 400x270mm
sichtbare grüne Abdeckung , Schacht schwarz Rechteckig unten
525**



Details

Gartenschacht /Ventilbox Standard, rechteckig aus PP. Die Bodeneinbau-
dose besteht aus schwarzem Schacht mit offenem Grundkörper und
grüne Abdeckung. Gesamthöhe 300mm, Schwarzer Schacht hat DM
525x390mm, grüne Abdeckung DM 400x270mm - Die perfekte Lösung
im Bewässerungssystem - Für eine unauffällige und sichere Verteilung
von Kabeln und Schläuchen im Garten

Artikelnummer
155.310.015

63,60 EUR (inkl. MwSt.)

[Produkt im Webshop anzeigen](#) →

9

LOGO

Gartenschacht Jumbo



**Gartenschacht Jumbo Höhe 300mm, Rechteckig 445x370mm
sichtbare grüne Abdeckung , Schacht schwarz Rechteckig unten
600x52**



Details

Gartenschacht /Ventilbox Jumbo, rechteckig aus PP. Die Bodeneinbau-
dose besteht aus schwarzem Schacht mit offenem Grundkörper und
grüne, verschraubbare Abdeckung. Gesamthöhe 300mm, Schwarzer
Schacht hat DM 600x5200mm, grüne Abdeckung DM 445x370mm - Die
perfekte Lösung im Bewässerungssystem - Für eine unauffällige und si-
chere Verteilung von Kabeln und Schläuchen im Garten

Artikelnummer

155.310.016**84,00 EUR** (inkl. MwSt.)[Produkt im Webshop anzeigen →](#)

KATALOGBEREICH

» Schächte

» Lichtschächte



1



ACO Lichtschacht, 400 mm tief

ACO Lichtschacht, 400 mm tief

► Lichtschacht aus glasfaserverstärktem Kunststoff, Tiefe: 400 mm, mit Streckmetallrost Abdeckung, begehrbar, A15 kN. Komplettsset bestehend aus Lichtschachtkörper, Rost, Montageset und Rostabhebesicherung. Montage direkt an die Kellerwand oder Dämmung, Entwässerung am tiefsten Punkt. Variable Erweiterung durch Systemkomponenten möglich. Auswahl: Breite (mm) x Höhe (mm) / Dämmung (mm)



Produkt im Webshop anzeigen →



ART.NR.	BREITE	HÖHE	DÄMMUNG	ABDECKUNG	PREIS
156.012.003	1000 mm	600 mm	ungedämmt	Streckmetall	289,50 EUR
156.012.006	1250 mm	1000 mm	ungedämmt	Streckmetall	528,20 EUR
156.012.023	1000 mm	600 mm	ungedämmt	MR w, 30x30	289,50 EUR
156.012.026	1250 mm	1000 mm	ungedämmt	MR w, 30x30	528,20 EUR
156.012.041	1250 mm	1000 mm	200 mm	MR w, 30x30	598,20 EUR
156.012.043	1000 mm	600 mm	ungedämmt	MR e, 30x10	326,70 EUR
156.012.046	1250 mm	1000 mm	ungedämmt	MR e, 30x10	573,10 EUR
156.012.048	1000 mm	600 mm	100 mm	MR e, 30x10	350,50 EUR
156.012.051	1250 mm	1000 mm	100 mm	MR e, 30x10	596,90 EUR
156.012.053	1000 mm	600 mm	160 mm	MR e, 30x10	372,80 EUR
156.012.063	1000 mm	600 mm	ungedämmt	MR e, 30x10	472,30 EUR
156.012.066	1250 mm	1000 mm	ungedämmt	MR e, 30x10	770,60 EUR
156.012.028	1000 mm	600 mm	100 mm	MR w, 30x30	313,30 EUR
156.012.031	1250 mm	1000 mm	100 mm	MR w, 30x30	552,00 EUR
156.012.033	1000 mm	600 mm	160 mm	MR w, 30x30	335,60 EUR
156.012.036	1250 mm	1000 mm	160 mm	MR w, 30x30	574,30 EUR
156.012.038	1000 mm	600 mm	200 mm	MR w, 30x30	359,50 EUR
156.012.008	1000 mm	600 mm	100 mm	Streckmetall	313,30 EUR
156.012.011	1250 mm	1000 mm	100 mm	Streckmetall	552,00 EUR

Fortsetzung der Tabelle

ART.NR.	BREITE	HÖHE	DÄMMUNG	ABDECKUNG	PREIS
156.012.013	1000 mm	600 mm	160 mm	Streckmetall	335,60 EUR
156.012.016	1250 mm	1000 mm	160 mm	Streckmetall	574,30 EUR
156.012.018	1000 mm	600 mm	200 mm	Streckmetall	359,50 EUR
156.012.021	1250 mm	1000 mm	200 mm	Streckmetall	598,20 EUR
156.012.056	1250 mm	1000 mm	160 mm	MR e, 30x10	619,20 EUR
156.012.058	1000 mm	600 mm	200 mm	MR e, 30x10	396,70 EUR
156.012.061	1250 mm	1000 mm	200 mm	MR e, 30x10	643,10 EUR

2

ACO LOGO

ACO Lichtschacht, 400 mm tief, höhenverstellbar

ACO Lichtschacht, 400 mm tief, höhenverstellbar

► NEU: HÖHENVERSTELLBARER Lichtschacht aus glasfaserverstärktem Kunststoff, höhenjustierbar im montierten Zustand. Tiefe: 400 mm, mit Streckmetallrost Abdeckung, begehrbar, A15 kN. Komplettsset bestehend aus Lichtschachtkörper, Rost, Montageset und Rostabhebesicherung. Montage direkt an die Kellerwand oder Dämmung, Entwässerung am tiefsten Punkt. Variable Erweiterung durch Systemkomponenten möglich. Auswahl: Breite (mm) x Höhe (mm) / Dämmung (mm)



Produkt im Webshop
anzeigen →



ART.NR.	BREITE	HÖHE	DÄMMUNG	ABDECKUNG	PREIS
156.013.001	800 mm	600 mm	ungedämmt	Streckmetall	278,40 EUR
156.013.002	1000 mm	1000 mm	ungedämmt	Streckmetall	377,80 EUR
156.013.003	1000 mm	1300 mm	ungedämmt	Streckmetall	531,50 EUR
156.013.013	800 mm	600 mm	100 mm	Streckmetall	294,90 EUR
156.013.014	1000 mm	1000 mm	100 mm	Streckmetall	394,30 EUR
156.013.015	1000 mm	1300 mm	100 mm	Streckmetall	548,00 EUR
156.013.016	800 mm	600 mm	160 mm	Streckmetall	322,40 EUR
156.013.017	1000 mm	1000 mm	160 mm	Streckmetall	421,80 EUR
156.013.018	1000 mm	1300 mm	160 mm	Streckmetall	575,50 EUR
156.013.021	800 mm	600 mm	200 mm	Streckmetall	336,00 EUR
156.013.022	1000 mm	1000 mm	200 mm	Streckmetall	435,40 EUR
156.013.023	1000 mm	1300 mm	200 mm	Streckmetall	589,10 EUR
156.013.004	800 mm	600 mm	ungedämmt	MR w, 30x30	278,40 EUR
156.013.005	1000 mm	1000 mm	ungedämmt	MR w, 30x30	377,80 EUR
156.013.006	1000 mm	1300 mm	ungedämmt	MR w, 30x30	531,50 EUR
156.013.026	800 mm	600 mm	100 mm	MR w, 30x30	294,90 EUR
156.013.027	1000 mm	1000 mm	100 mm	MR w, 30x30	394,30 EUR
156.013.028	1000 mm	1300 mm	100 mm	MR w, 30x30	548,00 EUR

Fortsetzung der Tabelle

ART.NR.	BREITE	HÖHE	DÄMMUNG	ABDECKUNG	PREIS
156.013.030	1000 mm	1000 mm	160 mm	MR w, 30x30	421,80 EUR
156.013.031	1000 mm	1300 mm	160 mm	MR w, 30x31	575,50 EUR
156.013.032	800 mm	600 mm	200 mm	MR w, 30x32	336,00 EUR
156.013.033	1000 mm	1000 mm	200 mm	MR w, 30x33	435,40 EUR
156.013.034	1000 mm	1300 mm	200 mm	MR w, 30x34	589,10 EUR
156.013.007	800 mm	600 mm	ungedämmt	MR e, 30x10	314,10 EUR
156.013.008	1000 mm	1000 mm	ungedämmt	MR e, 30x10	415,00 EUR
156.013.009	1000 mm	1300 mm	ungedämmt	MR e, 30x10	568,70 EUR
156.013.035	800 mm	600 mm	100 mm	MR e, 30x10	330,60 EUR
156.013.036	1000 mm	1000 mm	100 mm	MR e, 30x10	431,50 EUR
156.013.037	1000 mm	1300 mm	100 mm	MR e, 30x10	585,20 EUR
156.013.038	800 mm	600 mm	160 mm	MR e, 30x10	358,10 EUR
156.013.039	1000 mm	1000 mm	160 mm	MR e, 30x10	459,00 EUR
156.013.040	1000 mm	1300 mm	160 mm	MR e, 30x11	612,70 EUR
156.013.041	800 mm	600 mm	200 mm	MR e, 30x12	371,70 EUR
156.013.042	1000 mm	1000 mm	200 mm	MR e, 30x13	472,60 EUR
156.013.043	1000 mm	1300 mm	200 mm	MR e, 30x14	626,30 EUR
156.013.010	800 mm	600 mm	ungedämmt	MR e, 30x10	384,80 EUR
156.013.011	1000 mm	1000 mm	ungedämmt	MR e, 30x10	542,20 EUR
156.013.012	1000 mm	1300 mm	ungedämmt	MR e, 30x10	695,90 EUR

3

ACO LOGO

ACO Lichtschacht, 600 mm tief, höhenverstellbar

ACO Lichtschacht, 600 mm tief, höhenverstellbar

NEU: HÖHENVERSTELLBARER Lichtschacht aus glasfaserverstärktem Kunststoff, Tiefe: 600 mm, mit engmaschigem Maschenrost (MR e, Maschenweite 30x10 mm) oder Streckmetallrost Abdeckung. Komplettsset bestehend aus Lichtschachtkörper, Rost, Montageset und Rostabhebesicherung. Montage direkt an die Kellerwand oder Dämmung, Entwässerung am tiefsten Punkt. Variable Erweiterung durch Systemkomponenten möglich. Abdeckung begehbar, A 15 kN oder PKW befahrbar B125 kN.



Produkt im Webshop
anzeigen →



ART.NR.	BREITE	HÖHE	DÄMMUNG	ABDECKUNG	PREIS
156.012.067	1000 mm	1000 mm	ungedämmt	Streckmetall	403,60 EUR
156.012.068	1000 mm	1300 mm	ungedämmt	Streckmetall	560,00 EUR
156.012.069	1250 mm	1300 mm	ungedämmt	Streckmetall	692,40 EUR
156.012.079	1000 mm	1000 mm	ungedämmt	MR e, 30x10	430,50 EUR
156.012.080	1000 mm	1300 mm	ungedämmt	MR e, 30x11	586,90 EUR
156.012.081	1250 mm	1300 mm	ungedämmt	MR e, 30x12	753,60 EUR
156.012.091	1000 mm	1000 mm	ungedämmt	MR e, 30x22	564,80 EUR
156.012.092	1000 mm	1300 mm	ungedämmt	MR e, 30x23	721,20 EUR
156.012.093	1250 mm	1300 mm	ungedämmt	MR e, 30x24	942,50 EUR
156.012.070	1000 mm	1000 mm	100 mm	Streckmetall	420,10 EUR
156.012.071	1000 mm	1300 mm	100 mm	Streckmetall	576,50 EUR
156.012.072	1250 mm	1300 mm	100 mm	Streckmetall	708,90 EUR
156.012.073	1000 mm	1000 mm	160 mm	Streckmetall	447,60 EUR
156.012.074	1000 mm	1300 mm	160 mm	Streckmetall	604,00 EUR
156.012.075	1250 mm	1300 mm	160 mm	Streckmetall	736,40 EUR
156.012.076	1000 mm	1000 mm	200 mm	Streckmetall	461,20 EUR
156.012.077	1000 mm	1300 mm	200 mm	Streckmetall	617,60 EUR
156.012.078	1250 mm	1300 mm	200 mm	Streckmetall	750,00 EUR

Fortsetzung der Tabelle

ART.NR.	BREITE	HÖHE	DÄMMUNG	ABDECKUNG	PREIS
156.012.083	1000 mm	1300 mm	100 mm	MR e, 30x14	603,40 EUR
156.012.084	1250 mm	1300 mm	100 mm	MR e, 30x15	770,10 EUR
156.012.085	1000 mm	1000 mm	160 mm	MR e, 30x16	474,50 EUR
156.012.086	1000 mm	1300 mm	160 mm	MR e, 30x17	630,90 EUR
156.012.087	1250 mm	1300 mm	160 mm	MR e, 30x18	797,60 EUR
156.012.088	1000 mm	1000 mm	200 mm	MR e, 30x19	488,10 EUR
156.012.089	1000 mm	1300 mm	200 mm	MR e, 30x20	644,50 EUR
156.012.090	1250 mm	1300 mm	200 mm	MR e, 30x21	811,20 EUR

4




ACO Rückwand für Lichtschacht

ACO Rückwand für Lichtschacht

► ACO Rückwand für Lichtschacht, ersetzt das Verputzen im Lichtschacht. Lichtschachtkörper ist wandseitig mit einer Nut zur Aufnahme der Rückwand ausgestattet.



Produkt im Webshop anzeigen →



ART.NR.	BREITE	HÖHE	PREIS
156.013.201	800 mm	600 mm	115,70 EUR
156.013.202	1000 mm	1000 mm	142,90 EUR
156.013.203	1000 mm	1300 mm	171,00 EUR
156.013.204	1250 mm	1300 mm	199,80 EUR

Bolzenanker

Bolzenanker mit speziellem Feinblech, Sechskantmutter und Scheibe, mit ETB-CE Zulassung O1 und seismische Leistungskategorie C2-C1



Produkt im Webshop anzeigen →



ART.NR.	DURCHMESSER	LÄNGE	BEFESTIGUNGS- DI- CKE	STK/PACKUNG	PREIS
183.141.081	8 mm	80 mm	10 mm	100 Stk	56,00 EUR
183.141.082	8 mm	90 mm	20 mm	100 Stk	68,00 EUR
183.141.083	8 mm	110 mm	40 mm	50 Stk	39,00 EUR
183.141.084	8 mm	130 mm	60 mm	50 Stk	44,00 EUR
183.141.085	8 mm	170 mm	100 mm	25 Stk	24,75 EUR
183.141.101	10 mm	95 mm	10 mm	50 Stk	38,50 EUR
183.141.102	10 mm	105 mm	20 mm	50 Stk	49,00 EUR
183.141.103	10 mm	125 mm	40 mm	50 Stk	53,50 EUR
183.141.104	10 mm	145 mm	60 mm	50 Stk	60,50 EUR
183.141.105	10 mm	185 mm	100 mm	25 Stk	33,25 EUR
183.141.106	10 mm	245 mm	160 mm	15 Stk	35,85 EUR
183.141.121	12 mm	115 mm	10 mm	25 Stk	30,00 EUR
183.141.122	12 mm	125 mm	20 mm	25 Stk	34,50 EUR
183.141.123	12 mm	145 mm	40 mm	25 Stk	36,50 EUR
183.141.124	12 mm	165 mm	60 mm	25 Stk	50,25 EUR
183.141.125	12 mm	205 mm	100 mm	25 Stk	54,00 EUR
183.141.126	12 mm	225 mm	120 mm	20 Stk	65,40 EUR
183.141.127	12 mm	245 mm	140 mm	15 Stk	55,50 EUR
183.141.128	12 mm	265 mm	160 mm	15 Stk	75,00 EUR

Fortsetzung der Tabelle

ART.NR.	DURCHMESSER	LÄNGE	BEFESTIGUNGS- DI- CKE	STK/PACKUNG	PREIS
183.141.160	16 mm	130 mm	5 mm	25 Stk	67,75 EUR
183.141.161	16 mm	145 mm	20 mm	20 Stk	57,80 EUR
183.141.162	16 mm	165 mm	40 mm	20 Stk	63,80 EUR